



▶▶▶ **MODE D'EMPLOI**

Notice d'utilisation pour impression sur **tapis de souris**
avec **FOREVER Classic**

▶▶▶ **PARAMÉTRAGES**

PHOTOCOPIEUR

Mode de papier: voir la liste au dos
Mode de reproduction: fonction miroir
Mode de chargement: manuel

IMPRIMANTE LASER

Mode de papier: voir la liste au dos
Mode de reproduction: fonction miroir
Mode de chargement: manuel

▶▶▶ **RÉGLAGES DE LA PRESSE À TRANSFERT**

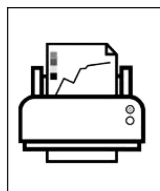
	PRESSE AUTOMATIQUE	PRESSE MANUELLE	
PRESSION	3-4 bar (30-50 PSI)	moyenne	
TEMPÉRATURE	200° C (390° F)	200° C (390° F)	
DURÉE	3 secondes	3 secondes	

▶▶▶ **RÉALISATION DU TRANSFERT**

















- ▶ Déposez une feuille de papier siliconé **Glossy Finish** (Antistick) (coté brillant tourné vers le haut) sur le plateau inférieur de la presse.
- ▶ Posez le **tapis de souris** sur le papier siliconé, surface textile tournée vers le haut.
- ▶ Placez le papier **FOREVER Classic** sur le tapis de souris, côté imprimé tourné vers le bas. Pour faciliter l'application, faites une impression plus large que le tapis de souris que vous souhaitez imprimer.
- ▶ Fermez le presse pendant 3 secondes.
- ▶ Retirez le papier transfert à chaud.













▶ **QUESTIONS?**

Consultez notre site www.forever-ots.com.
Sélectionnez le film, la presse puis le produit et laissez-vous guider!



**LISTE DE COMPATIBILITÉ
FOREVER Classic**

MARQUE	MODÈLE	CONFIGURATION
CANON	CLC 200 	PAPIER ÉPAIS
	CLC 300-350 	PAPIER ÉPAIS
	CLC 500-550 	PAPIER ÉPAIS
	CP 600 	INAPPROPRIÉ
	CLC 700 	PAPIER ÉPAIS
	CLC 800 	PAPIER ÉPAIS
	CLC 900-950 	PAPIER ÉPAIS
	CLC 1000 	PAPIER ÉPAIS
	CLC 1100 	PAPIER ÉPAIS
	CLC 1130 	PAPIER ÉPAIS
	CLC 1150 	PAPIER ÉPAIS
	CLC 1160 	PAPIER ÉPAIS
	CLC 1180 	PAPIER ÉPAIS
	CLC 3200	INAPPROPRIÉ
DEVELOP	QC 2235+	INAPPROPRIÉ
	QC 3101	INAPPROPRIÉ
	ineo 450+	INAPPROPRIÉ
EPSON	Laser C 8500	INAPPROPRIÉ
	Laser C 8600	INAPPROPRIÉ
	Aculaser C 1100	INAPPROPRIÉ
HP	2500 L	INAPPROPRIÉ
	2550 L	INAPPROPRIÉ
	3500 N	INAPPROPRIÉ
	4550	INAPPROPRIÉ
	3550	INAPPROPRIÉ
	2600 N	INAPPROPRIÉ
KYOCERA	FS-C5020N	INAPPROPRIÉ
LEXMARK	C912	INAPPROPRIÉ
MINOLTA	MagiColor 2 	TRANSPARENT
	Bizhub C 250	INAPPROPRIÉ
	Bizhub C 350	INAPPROPRIÉ
	Bizhub C 450	INAPPROPRIÉ
	Bizhub Pro C500	INAPPROPRIÉ
	CF 2002	INAPPROPRIÉ
	CF 3102	INAPPROPRIÉ
	QMS 2200 	ÉTIQUETTE
	QMS 2300 DL	INAPPROPRIÉ
	QMS 2350	INAPPROPRIÉ
	MC 2400 W	INAPPROPRIÉ
	QMS 6100 DL 	PAPIER ÉPAIS

MARQUE	MODÈLE	CONFIGURATION
NASHUATEC	DSC 328 	PAPIER ÉPAIS
	MPC2000	PAPIER ÉPAIS
	MPC2500AD	PAPIER ÉPAIS
	MPC2500e	PAPIER ÉPAIS 1
	OKI	C 3100/3200
C 5200/5400		INAPPROPRIÉ
C 5700		INAPPROPRIÉ
C 9300/9500		INAPPROPRIÉ
C 9600		INAPPROPRIÉ
C 9800		INAPPROPRIÉ
RICOH	Aficio AP3800C	INAPPROPRIÉ
	Aficio C 811	RÉSISTANT à la chaleur fleuret
	Aficio CS510E	PAPIER ÉPAIS 3
	Aficio 2228C 	PAPIER ÉPAIS
TALLY	8004/81004 	INAPPROPRIÉ
	8008	INAPPROPRIÉ
	8204 	TRANSPARENT
	8006e 	PAPIER ÉPAIS
	TOSHIBA	eStudio 211c 
eStudio 311c 		ÉPAIS 2
UTAX	CDC1526D	INAPPROPRIÉ
XANTE	600 	PAPIER ÉPAIS
	1200 PRO 	PAPIER ÉPAIS
XEROX	DC 12 	PAPIER ÉPAIS
	DC 3535	INAPPROPRIÉ
	Workcenter 3545	INAPPROPRIÉ
	DC 50 	PAPIER ÉPAIS
	M 24	INAPPROPRIÉ
	Phaser 7750	INAPPROPRIÉ
	DC 240/250	INAPPROPRIÉ
	DC 1250 	PAPIER ÉPAIS

